


**Антивандалные лифтовые посты
с пьезокнопками IP68
тип 3**

- Кнопки:** тип 3
- Ресурс:** 50 млн нажатий
- Степень защиты кнопок:** IP68
- Коммутирующий элемент:** пьезоэлемент («сухой контакт»)
- Номинальный ток:** 0-0,15А
- Напряжение контактов:** =24В
- Напряжение индикации:** =12-24В
- Форма кнопок:** круглая
- Размер кнопок:** Ø24,4 мм
- Индикация кнопок:** кольцевая
- Цвет индикации:** красный, синий, зеленый (16 оттенков)
- Материал толкателя:** нержавеющая сталь или анод. алюминий
- Гравировка:** на толкателях или на панели



Посты вызывные предназначены для ручного дистанционного управления лифтом – вызов лифта с посадочной площадки (этажа). Устанавливаются в нише стены шахты лифта на этаже.

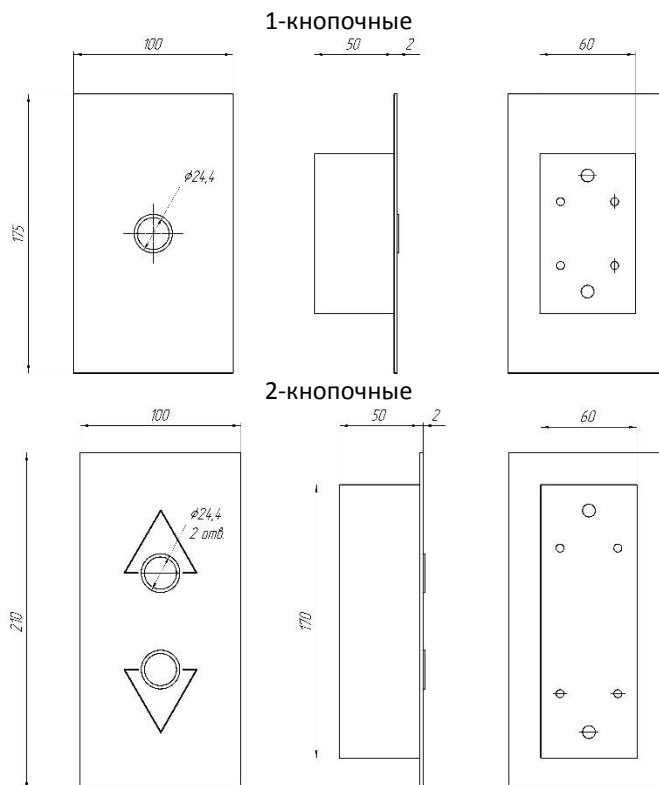
Посты приказные предназначены для ручного дистанционного управления пассажирским лифтом (для подачи сигнала на движение лифта из кабины). Имеют исполнения с числом кнопочных выключателей от 2-х до 24-х . Содержат служебные элементы «стоп», «вызов», микрофон, динамик, перегрузка (в различных сочетаниях). По требованию заказчика посты могут быть изготовлены с другим количеством кнопочных выключателей и другими служебными элементами.

Структура условных обозначений

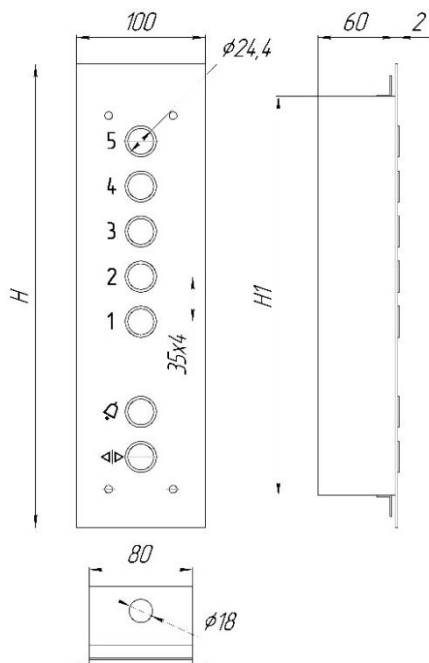
	ПВЛ	Х	Х	Х		ППЛ	XX	Х	Х
Условное обозначение ПВЛ - пост вызывной лифтовой	Количество кнопок 1 - однокнопочный 2 - двухкнопочный	Исполнение лицевой панели П - сталь с порошковым покрытием Н - шлифованная нержавеющая сталь	Исполнение кнопок 1 - кнопки с серебряными контактами, точечная индикация 2 - кнопки с серебряными контактами, кольцевая индикация 3 - пьезокнопки IP68 кольцевая индикация 5 - кнопки с шрифтом Брайля, кольцевая индикация		Условное обозначение ППЛ - пост приказной лифтовой	Этажность 02, 03, 04, 05, 06, 07, 08, 09 10, 12, 14, 16, 18, 20, 22, 24	Исполнение лицевой панели П - сталь с порошковым покрытием Н - шлифованная нержавеющая сталь	Исполнение кнопок 1 - кнопки с серебряными контактами, точечная индикация 2 - кнопки с серебряными контактами, кольцевая индикация 3 - пьезокнопки IP68 кольцевая индикация 5 - кнопки с шрифтом Брайля, кольцевая индикация	

Габаритные размеры

Вызывные посты

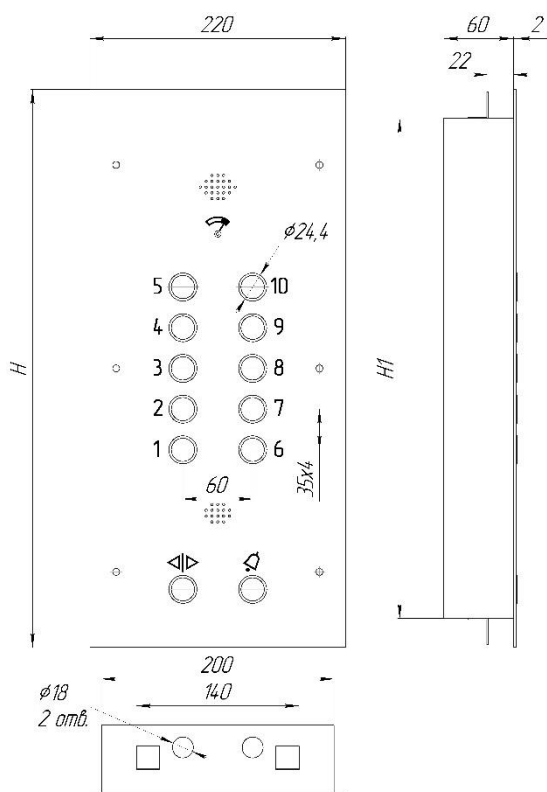


Грузовые (больничные) посты



Этажность	Размеры, мм	
	H	H1
2	350	300
3	350	300
4	350	300
5	350	300
6	400	350
7	435	385

Пассажирские посты



Этажность	Размеры, мм	
	H	H1
8	450	400
10	480	430
12	515	465
14	550	500
16	585	535
18	620	570
20	655	605
22	690	640
24	725	675

Крепление постов

Монтажные провода к элементам поста присоединены с помощью винтовых клеммников. Лицевая панель приказных постов крепится к кожуху с помощью специальных винтов спереди поста. Кожух приказных постов крепится на стенке кабины лифта уголками, закрепленными на боковых стенках кожуха, и винтами (шурупами).

Лицевая панель вызывного поста в сборе с кожухом крепится в нише стены со стороны шахты лифта (с помощью крепежа, входящего в комплект поставки).