


**Антивандалные лифтовые посты
с кнопками с кольцевой индикацией с шрифтом Брайля
тип 5**

- Кнопки:** тип 5
- Ресурс:** 1 млн нажатий
- Коммутирующий элемент:** микропереключатель Omron
- Переменный ток контактов :** 1А, до 125В
- Постоянный ток контактов:** 1А, до 30В
- Напряжение индикации :** =12В; =24В
- Форма кнопок:** круглая
- Размер кнопок:** Ø34,9 мм
- Индикация кнопок:** кольцевая
- Цвет индикации:** красный, синий, зеленый
- Материал толкателя:** нержавеющей сталь
- Гравировка:** на толкателях



Посты вызывные предназначены для ручного дистанционного управления лифтом – вызов лифта с посадочной площадки (этажа). Устанавливаются в нише стены шахты лифта на этаже.

Посты приказные предназначены для ручного дистанционного управления пассажирским лифтом (для подачи сигнала на движение лифта из кабины). Имеют исполнения с числом кнопочных выключателей от 2-х до 24-х . Содержат служебные элементы «стоп», «вызов», микрофон, динамик, перегрузка (в различных сочетаниях). По требованию заказчика посты могут быть изготовлены с другим количеством кнопочных выключателей и другими служебными элементами.

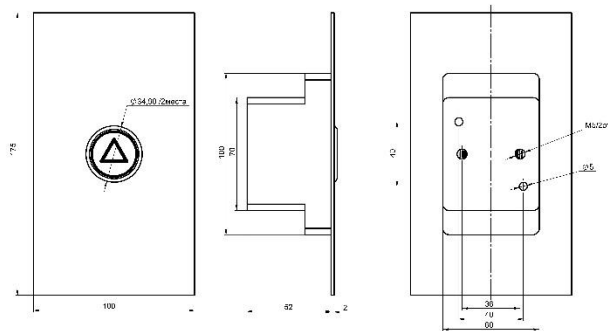
Структура условных обозначений

	ПВЛ	Х	Х	Х		ППЛ	XX	Х	Х
Условное обозначение ПВЛ - пост вызывной лифтовой	Количество кнопок 1 - однокнопочный 2 - двухкнопочный	Исполнение лицевой панели П - сталь с порошковым покрытием Н - шлифованная нержавеющая сталь	Исполнение кнопок 1 - кнопки с серебряными контактами, точечная индикация 2 - кнопки с серебряными контактами, кольцевая индикация 3 - пьезокнопки РР68 кольцевая индикация 5 - кнопки с шрифтом Брайля, кольцевая индикация		Условное обозначение ППЛ - пост приказной лифтовой	Этажность 02, 03, 04, 05, 06, 07, 08, 09 10, 12, 14, 16, 18, 20, 22, 24	Исполнение лицевой панели П - сталь с порошковым покрытием Н - шлифованная нержавеющая сталь	Исполнение кнопок 1 - кнопки с серебряными контактами, точечная индикация 2 - кнопки с серебряными контактами, кольцевая индикация 3 - пьезокнопки РР68 кольцевая индикация 5 - кнопки с шрифтом Брайля, кольцевая индикация	

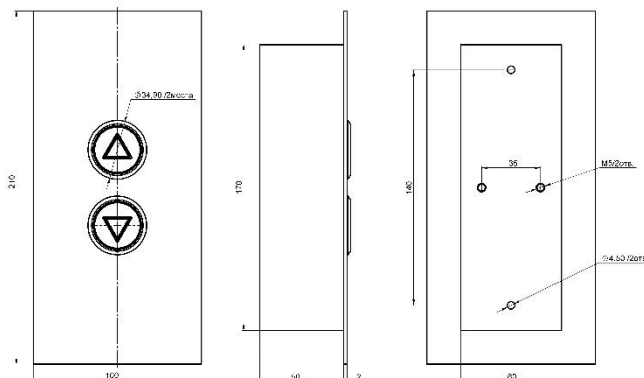
Габаритные размеры

Вызывные посты

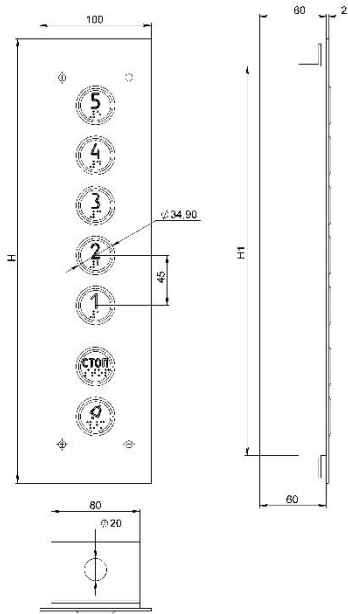
1-кнопочные



2-кнопочные

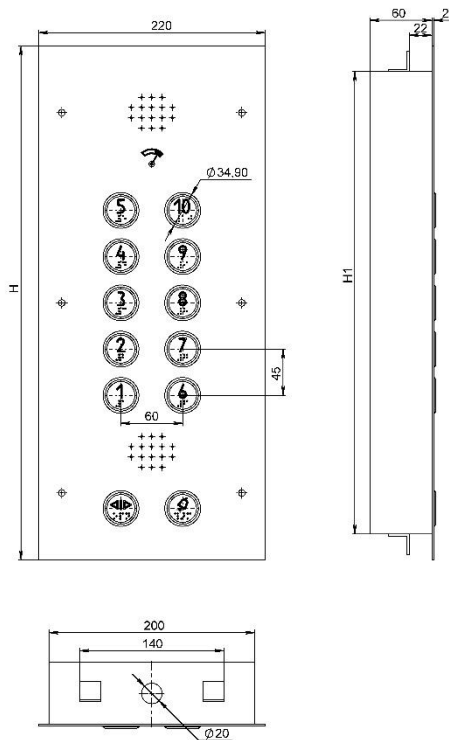


Грузовые (больничные) посты



Этажность	Размеры, мм	
	H	H1
2	350	300
3	350	300
4	400	350
5	400	350
6	450	400
7	500	450

Пассажирские посты



Этажность	Размеры, мм	
	H	H
8	450	400
10	500	450
12	550	500
14	580	530
16	630	580
18	680	630
20	720	670
22	770	720
24	810	760

Крепление постов

Монтажные провода к элементам поста присоединены с помощью винтовых клеммников. Лицевая панель приказных постов крепится к кожуху с помощью специальных винтов спереди поста. Кожух приказных постов крепится на стенке кабины лифта уголками, закрепленными на боковых стенках кожуха, и винтами (шурупами).

Лицевая панель вызывного поста в сборе с кожухом крепится в нише стены со стороны шахты лифта (с помощью крепежа, входящего в комплект поставки).